

MIESZANKI TRAW GAZONOWYCH



Najchętniej kupowane mieszanki w Polsce



Trawnik jest trwałym i niezbędnym elementem każdego ogrodu przydomowego oraz zieleni miejskiej: parków, zieleńców osiedlowych, placów zabaw.

Stanowi doskonałe tło dla architektury: domów, pałaców i rezydencji. Naturalna zielen trawy daje poczucie ładu i harmonii, wpływa kojąco na nasz organizm i wprawia w doskonałe samopoczucie.

MAŁOPOLSKA
HODOWLA
ROŚLIN
SP. Z O.O.

30-002 Kraków, ul. Zbożowa 4
tel.: 12/398 79 20- 24
tel./fax: 12/633 02 25
nasiona@hbp.pl
www.hbp.pl





Gwarancją uzyskania efekownego trawnika jest wybór odpowiedniej mieszanki nasion traw. Do sporządzania mieszanek gazonowych stosuje się odmiany traw niskich, które w odróżnieniu do form pastewnych charakteryzują się wolnym tempem wzrostu oraz posiadają wybitne walory dekoracyjne takie jak: drobna, wąska blaszka liściowa, intensywny zielony kolor. Ponadto trawy te cechują się dobrą zdolnością krzewienia się i zadarniania oraz dużą odpornością na częste i niskie koszenie. Aby murawa była trwała i przez wiele lat zachowała atrakcyjny wygląd wykorzystane w niej gatunki traw muszą być wieloletnie oraz odporne na wymarzenie i okresowe niedobory wody.

Przy wyborze odpowiedniej mieszanki należy kierować się przede wszystkim:

- przewidywaną funkcją trawnika – ozdobne, sportowe, rekreacyjne, krajobrazowe, specjalistyczne;
- warunkami glebowymi i świetlnymi.

Spełniając oczekiwania Klientów proponujemy mieszanki gazonowe o zróżnicowanym składzie gatunkowym i odmianowym oraz o różnych typach użytkowania.





UNIWERSALNA

życica trwała	40%	
kostrzewa czerwona	40%	
kostrzewa trzcinowa	10%	
wiechlina łąkowa	10%	

Niezawodna mieszanka o uniwersalnym, wszechstronnym zastosowaniu. Nadaje się na wszystkie typy gleb i różne sposoby użytkowania. Mało wymagająca w stosunku do warunków siedliskowych. Polecana do siewu w ogrodach działkowych, na trawnikach osiedlowych i przydomowych, ogrodach wiejskich i terenach rekreacyjnych. Tworzy ciemnozieloną, trwałą, odporną na częste udeptywanie. Dobrze znosi letnie susze i mroźne zimy. Charakteryzuje się szybkimi wschodami i dobrym zadarnianiem.







KLOMB

życica trwała	10%	
kostrzewa czerwona	80%	
kostrzewa szczecińska	5%	
wiechlina łąkowa	5%	

Mieszanka ozdobna o wybitnych walorach dekoracyjnych. Przeznaczona głównie na ekskluzywne trawniki dywanowe wokół obiektów reprezentacyjnych. Podkreśla elegancję, wytworny charakter ogrodu. Duży udział różnych odmian kostrzewy czerwonej w mieszance gwarantuje zwartą, piękną dachnię w kolorze intensywnej, głębokiej zieleni i ciekawej kompozycji liści. Trawnik charakteryzuje się bardzo powolnym odrostem oraz wysoką odpornością na mrozy i suszę.



SPORT

życica trwała	60%	
kostrzewa czerwona	10%	
kostrzewa trzcinowa	10%	
wiechlina łąkowa	20%	

Doskonała mieszanka traw przeznaczona do zakładania trawników użytkowanych rekreacyjnie i sportowo. Bardzo dobrze sprawdza się w miejscach intensywnie eksploatowanych: na boiskach sportowych, placach zabaw, kortach tenisowych, terenach campingowych. Daje trwałe, gęste zadarnienie. Trawnik jest odporny na udeptywanie i rozrywanie darni. Posiada dobre właściwości regeneracyjne, po skoszeniu równomiernie odrasta. Odmiany wchodzące w skład mieszanki charakteryzują się powolnym wzrostem. Dla zachowania właściwych parametrów trawnika wymagane jest regularne koszenie i staranna pielęgnacja (podlewanie, nawożenie).



PARK

życica trwała	30%	
kostrzewa czerwona	50%	
kostrzewa trzcinowa	10%	
kostrzewa szczeciniasta	5%	
wiechlina łąkowa	5%	

Idealna mieszanka przeznaczona na tereny zacienione. Ze względu na duży udział kostrzew nadaje się do zakładania trawników w miejscach mniej nasłonecznionych lub częściowo zacienionych oraz na glebach słabszych i okresowo suchych. Zalecana do siewu w parkach, cienistych ogrodach przydomowych, sadach, pod koronami drzew i krzewów. Dobrze prezentuje się w otoczeniu starego zadrzewienia i jako tło dla zabytkowej architektury. Tworzy ładny, miękki, ciemnozielony, zimotrwały trawnik. Nie wymaga intensywnej pielęgnacji, dobrze znosi susze i mroźne zimy.



EKSTREMA

życica trwała	25%	
kostrzewa czerwona	45%	
kostrzewa szczeciniasta	10%	
kostrzewa trzcinowa	10%	
wiechlina łąkowa	10%	

Mieszanka szczególnie polecana na tereny suche i intensywnie nasłonecznione. Dzięki dużemu udziałowi kostrzew o mniejszych wymaganiach i dobrze rozwiniętym systemie korzeniowym, udaje się również w gorszych warunkach siedliskowych, na glebach słabszych, ubogich w składniki pokarmowe, o niskim poziomie wody gruntowej. Dobrze znosi letnie upały i mroźne zimy. Mieszanka niezastąpiona w trudnych warunkach uprawy, odporna na niedobory wody i zasolenie. Przeznaczona do obsiewania pasów zieleni wzdłuż autostrad, dróg szybkiego ruchu, terenów wokół stacji benzynowych. Polecana do rekultywacji hałd kopalnianych, zwałowisk i innych silnie zdegradowanych terenów.



SKARPA

życica trwała	20%	
kostrzewa czerwona	44%	
kostrzewa szczeciniasta	9%	
kostrzewa trzcinowa	22%	
wiechlina łąkowa	5%	

Specjalna mieszanka przeciwoerozyjna, przeznaczona na grunty słabe i suche, o znacznym kącie nachylenia. Polecana do obsiewu skarp, zboczy, hałd kopalnianych, wysypisk oraz stoków narciarskich. Zastosowane odmiany i gatunki traw dzięki głębokiemu systemowi korzeniowemu trwale zadarniają i umacniają zbocza nawet o dużym nachyleniu, zabezpieczając je przed erozją wodną i wywiewaniem. Trawnik mało wymagający, dobrze znosi okresowe niedobory wody.



REGENERACYJNA

życica trwała	75%	
kostrzewa trzcinowa	20%	
wiechlina łąkowa	5%	

Niezastąpiona mieszanka, gdy liczy się szybki efekt. Przeznaczona do odnawiania zniszczonych trawników i uzupełniania ubytków powstałych w wyniku intensywnej użytkowania, uszkodzeń mrozowych i chorobowych. Zastosowane w niej szybko rosnące gatunki traw (głównie życice) zwiększają tempo zadarniania zdewastowanych muraw. Mieszanka gwarantuje szybkie odzyskanie gęstej, ciemnozielonej darni o jednolitej strukturze i efektownym wyglądzie. Można z niej również zakładać nowe trawniki, które jednak charakteryzują się szybkim tempem odrostu, co w praktyce oznacza konieczność częstego koszenia.



**NASZE MIESZANKI DOSTĘPNE SĄ W OPAKOWANIACH:
0,9 KG, 2 KG, 5 KG, 10 KG, 25 KG**

GOLF

życica trwała	20%	
kostrzewa czerwona	50%	
wiechlina łąkowa	30%	

Mieszanka typu sportowego, przeznaczona na murawy intensywnie eksploatowane. Łączy w sobie zalety trawnika bardzo wytrzymałego, a równocześnie dekoracyjnego, o pięknej, soczysto zielonej barwie i efektownej, regularnej strukturze. Duży udział wiechliny łąkowej gwarantuje zwięzłość i elastyczność darni oraz jej wytrzymałość na wydeptywanie. Różne odmiany kostrzewy czerwonej o wąskich, ciemnozielonych źdźbłach decydują o wysokich walorach dekoracyjnych. Trawnik najlepiej prezentuje się przy częstym, regularnym koszeniu.



VICTORIA

życica trwała	35%	
kostrzewa czerwona	30%	
kostrzewa szczeciniasta	25%	
wiechlina łąkowa	10%	

Mieszanka o wybitnych walorach dekoracyjnych. Przeznaczona na dywanowy typ trawnika w stylu angielskiego gazonu. Szczególnie polecana do zakładania ekskluzywnych trawników i reprezentacyjnych zieleńców wokół dworców, pałaców i prestiżowych rezydencji. Stanowi doskonałe tło dla klombów kwiatowych i niskich, formowanych żywopłotów. Gwarantuje efektowną, jednolitą, ciemnozieloną darń o atrakcyjnym pokroju liści. Wolno odrasta.



KWIECISTA ŁĄKA

życica trwała	40%	
kostrzewa czerwona	32%	
kostrzewa szczeciniasta	5%	
kostrzewa trzcinowa	10%	
wiechlina łąkowa	10%	
kwiaty	3%	

Mieszanka dekoracyjna o ciekawej kompozycji traw niskich i półwysokich z domieszką kwiatów polnych. Idealna do obsiewania naturalistycznych stanowisk i ogrodów w stylu angielskim. Pozwala uzyskać we własnym ogrodzie efekt naturalnej, stale kwitnącej dzikiej łąki. Ze względu na skład mieszanki, zabiegi pielęgnacyjne ograniczają się do jednego lub dwóch koszeń po przekwitnięciu kwiatów.



TRAWNIK

życica trwała	35%	
życica westerwoldzka	21%	
życica wielokwiatowa	7%	
kostrzewa czerwona	32%	
kostrzewa trzcinowa	5%	

Mieszanka o charakterze uniwersalnym, przeznaczona do obsiewania dużych powierzchni w ogrodach przydomowych, na placach zabaw i innych terenach rekreacyjnych. Niezastąpiona w sytuacjach, gdy istnieje konieczność obsiewu większej powierzchni stosunkowo niskim kosztem przy równoczesnym zachowaniu zadawalającego wyglądu trawnika. Zastosowane w mieszance gatunki i odmiany traw bardzo szybko kiełkują dając w krótkim czasie miękką, soczysto zieloną darń. Trawnik jest odporny na uszkodzenia, szybko się regeneruje. Dobrze znosi gorsze warunki siedliskowe, nie wymaga intensywnej pielęgnacji.



**PRZYGOTOWUJEMY RÓWNIEŻ MIESZANKI
NA INDYWIDUALNE ZAMÓWIENIA KLIENTÓW**



ZAKŁADANIE TRAWNIKA



PRZYGOTOWANIE TERENU



Pierwszym etapem prac jest staranne odchwaszczenie terenu. Uciążliwe wieloletnie chwasty zwalczamy chemicznie stosując oprysk preparatem Roundup. Następnie oczyszczamy glebę, usuwając gruz, kamienie i pozostałości roślin. Teren wzbogacamy w próchnicę przez dodanie torfu, ziemi kompostowej lub dobrze rozłożonego obornika. Górna warstwa podłoża (grubości 10–15 cm) powinna być przepuszczalna i żyzna, pH 5,5–6,5. Zbyt niskie pH gleby podwyższamy stosując wapno węglanowe lub palone w ilości 10–15 kg/100 m². Do gleb ciężkich, gliniastych dodajemy piasek, który rozluźni strukturę gleby. Następnie wysiewamy nawozy wieloskładnikowe w ilości 4–6 kg/100 m² w zależności od zasobności gleby. Teren przekopujemy (lub orzemy) na głębokość 20–25 cm, wyrównujemy i wałujemy. Po wałowaniu należy odczekać ok. 2 tygodni. Jeżeli w tym czasie pojawią się chwasty, należy ponownie wykonać oprysk herbicydem i odczekać kolejne 14 dni.

SIEW NASION



Siew można przeprowadzać od wiosny do jesieni. Optymalny termin, to okres od początku kwietnia do końca czerwca i od połowy sierpnia do końca września. Przed siewem glebę należy spulchnić. Siejemy w wilgotną glebę przy bezwietrznej pogodzie. Nasiona dzielimy na dwie części i wysiewamy „na krzyż”, pamiętając o ich częstym mieszaniu. Siejemy ręcznie lub siewnikiem. Wysiane nasiona przysypujemy cienką warstwą piasku lub ziemi torfowej (ewentualnie zagrabiamy) i wałujemy.

Norma wysiewu - 1kg na 40 m².

Dla uzyskania szybkiego efektu w początkowym okresie użytkowania lub na słabszych glebach, ilość wysiewanych nasion należy zwiększyć.

KOSZENIE



Pierwsze koszenie wykonujemy, gdy trawa osiągnie 8–10 cm, skracamy o połowę wysokości do 5 cm.

Kolejne koszenia wykonujemy, gdy trawa ma 6–8 cm, skracając ją do wysokości 3–4 cm. Przy zbyt dużej wysokości trawnika skracanie powinno być stopniowe. Zbyt niskie koszenie działa szkodliwie, narażając rośliny na uszkodzenia i zwiększając podatność na choroby. Trawę należy starannie usuwać z trawnika. Nie kosimy trawnika mokrego. W okresie suszy, koszenia ograniczamy.

NAWOŻENIE



Konieczne jest systematyczne nawożenie trawnika w trakcie wegetacji. Od wiosny do jesieni stosujemy wieloskładnikowe nawozy do trawników według instrukcji podanych na ich opakowaniu. Nie nawozimy na mokre rośliny. Nawożenie przerywamy w połowie września.

NAWADNIANIE



Od siewu do wschodów roślin (1–3 tygodnie) glebę zraszamy, a w czasie suszy podlewamy. Aby trawnik znajdował się w dobrej kondycji i cieszył atrakcyjnym wyglądem powinien być regularnie nawadniany. Nawadnianie (deszczowanie) najlepiej przeprowadzać w godzinach rannych ze względu na mniejsze ryzyko rozwoju chorób grzybowych. Nawadnianie powinno być obfite, tak aby woda przenikała na głębokość 5 cm. Stosować 1–2 razy w tygodniu. Zbyt częste podlewanie powoduje spływanie korzeni roślin.

PIELĘGNACJA



Systematyczne koszenie trawnika eliminuje z niego większość chwastów jednorocznych. Pozostałe chwasty wieloletnie zwalczamy chemicznie odpowiednimi preparatami. Trawniki należy dodatkowo pielęgnować stosując wertykulator (który umożliwi pionowe cięcie darni) i wygrabianie martwej, suchej trawy. Zabiegi te przeciwdziałają tworzeniu się tzw. filcu i ograniczają rozwój chwastów i mchu. Wertykulację przeprowadza się na skoszonym trawniku na początku kwietnia i września.

**MAŁOPOLSKA
HODOWLA
ROŚLIN
SP. Z O.O.**



Najchętniej kupowane mieszanki w Polsce



PUNKTY SPRZEDAŻY

▣ Oddział w Krakowie	ul. Zbożowa 4, 30-002 Kraków, woj. małopolskie	tel.: 12/ 633-68-22
Kolbuszowa	36-100, ul. Sokołowska 1, woj. podkarpackie	tel.: 17/ 227-12-38
Lidzbark Warmiński	11-100, ul. Dąbrowskiego 15, woj. warmińsko-mazurskie	tel.: 89/ 767-22-81
Mikulice	37-220 Kańczuga, woj. podkarpackie	tel.: 16/ 640-33-14
Niedźwiedź	32-090 Słomniki, woj. małopolskie	tel.: 12/ 388-15-71
Nieznanice	42-270 Kłomnice, woj. śląskie	tel.: 34/ 328-91-92
Nowy Sącz	33-300, ul. Cieciewiczza 3, woj. małopolskie	tel.: 18/ 443-70-57
Proszowice	32-100, ul. Kopernika 6, woj. małopolskie	tel.: 12/ 386-20-43
Świecie	86-100, ul. Woj. Polskiego 72, woj. kujawsko-pomorskie	tel.: 52/ 331-34-39
Szczucin	33-230, ul. Kościuszki 24, woj. małopolskie	tel.: 14/ 643-61-98
Uszyce	46-310 Gorzów Śląski, woj. opolskie	tel.: 34/ 359-33-90
Wolbrom	32-340, ul. Garbarska 1, woj. małopolskie	tel.: 32/ 644-10-23
▣ Oddział w Koberzycach	ul. Sportowa 21, 55-040 Koberzyce, woj. dolnośląskie	tel.: 71/ 311-13-45
Henryków	57-210, ul. Henryka Brodatego 46, woj. dolnośląskie	tel.: 74/ 810-50-16
▣ Oddział w Zamościu	ul. Kilińskiego 80, 22-400 Zamość, woj. lubelskie	tel.: 84/ 638-68-72
Białka	22-300 Krasnystaw, woj. lubelskie	tel.: 82/ 577-12-01
Biłgoraj	23-400, ul. Komorowskiego 33, woj. lubelskie	tel.: 84/ 686-58-14
Hrubieszów	22-500, ul. Nowa 31, woj. lubelskie	tel.: 84/ 696-26-25
Kraśnik	23-200, ul. Kolejowa 18, woj. lubelskie	tel.: 81/ 884-32-01
Lublin	20-309, ul. Łęczyńska 5, woj. lubelskie	tel.: 81/ 746-10-31
Palikije	24-204, Wojciechów, woj. lubelskie	tel.: 81/ 517-70-10
Tomaszów Lubelski	22-600, ul. Łaszczowiecka 5, woj. lubelskie	tel.: 84/ 664-30-61
Ulhówek	22-678, woj. lubelskie	tel.: 84/ 661-60-14